


Karakteristike

Vgradna zra?na zavesa za vhode poslovnih prostorov s priporo?eno višino vgradnje do 2,8 metra. Vhod in izhod vgrajena v en sam okvir za enostavno montažo in eleganten dizajn v kateri koli barvi se zlije z notranjo ali zunanjo estetiko zgradbe. Regulacija hitrosti in ogrevanja je integrirana preko Plug & Play krmilja z vklju?enim infrarde?im daljinskim upravljalnikom. Vgradna zra?na zavesa Optima deluje tudi z inteligentnim krmiljenjem [Clever Control](#).



- Samonosilna konstrukcija ohišja iz pocinkane jeklene ploš?e, pripravljen za vgradnjo na vise?i strop.
- Vhodna rešetka (brez potrebe po vzdrževanju) je izdelana iz aluminijastih profilov in razpršilne šobe, vgrajena v beli barvi okvirja RAL 9016. Druge barve so na voljo po želji.
- Anodizirani aluminijasti odhondi ventili oblikovani z zra?nim profilom.
- Nizkohrupni navkrižno prepleteni ventilatorji, ki jih poganja 2-stopenjski motor z zunanjim rotorjem.
- "P" type with water heated coil and integrated regulation for ON/OFF or three stages 0-10V proportional valve. Tip "E" z zaš?itenimi elektri?nimi elementi, tremi stopnjami z integrirano regulacijo. Tip "A" brez ogrevanja, samo zrak.
- Advanced Plug&Play control. Includes: Advanced PRO control with LCD display and integrated thermostat, door contact, 7m RJ11 cable and remote control. Optional: intelligent Clever Pro Control (automatic, programmable, ModBus for PKC, timer, etc.)

Specifikacije

50Hz

Neogrevano

Model	(m ³ /h)	(m)
RO 1000 A	2,2-2,8	
RO 1500 A	2,2-2,8	
RO 2000 A	2,2-2,8	

Elektri?no ogrevanje

Model	(m ³ /h)	(kW)	(kW)	(m)
RO 1000 E	2,2-2,8			
RO 1000 E-9	2,2-2,8			
RO 1500 E	2,2-2,8			
RO 2000 E	2,2-2,8			
RO 1000 E230	2,2-2,8			
RO 1500 E230-6	2,2-2,8			
RO 1500 E230-9	2,2-2,8			
RO 2000 E230	2,2-2,8			

Vodno ogrevanje

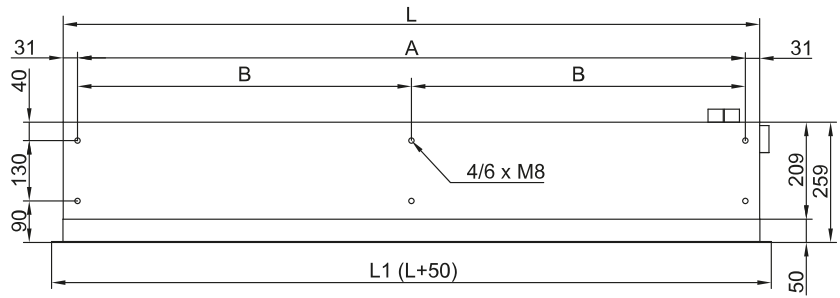
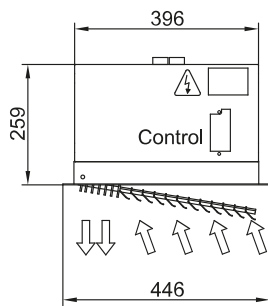
Model	(m ³ /h)	(kW)	(m)
RO 1000 P86	2,2-2,8		
RO 1500 P86	2,2-2,8		
RO 2000 P86	2,2-2,8		
RO 1000 P64	2,2-2,8		
RO 1500 P64	2,2-2,8		
RO 2000 P64	2,2-2,8		

60Hz

Neogrevano

Model	(m ³ /h)	(m)
RO 1000 A 60Hz	2,2-2,8	
RO 1500 A 60Hz	2,2-2,8	
RO 2000 A 60Hz	2,2-2,8	

Dimenzije



	L	L1	A	B
RO 1000	1000	1050	938	-
RO 1500	1500	1550	1438	-
RO 2000	2000	2050	1938	969

